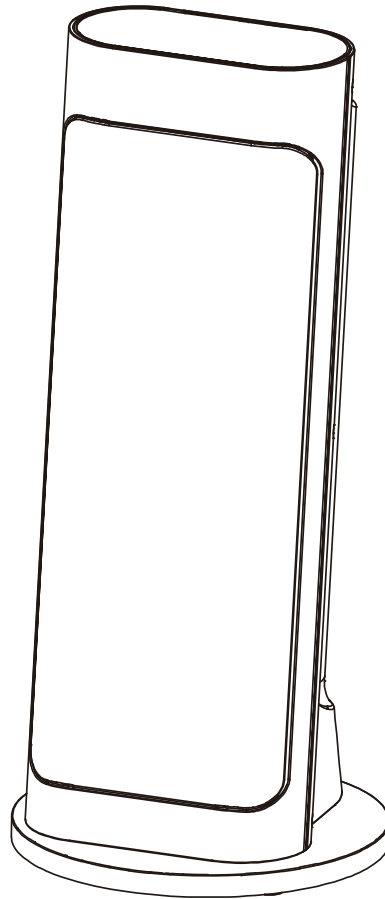




使用說明書

金田牌
PTC 陶瓷電暖器
產品型號 KH-222ER



此圖紙不作印刷，僅用于產品使用說明。
說明書中圖片僅為示意圖，若有變動，請以實物為準！


重要安全注意事項

當使用電器時，請遵守以下的基本安全原則；

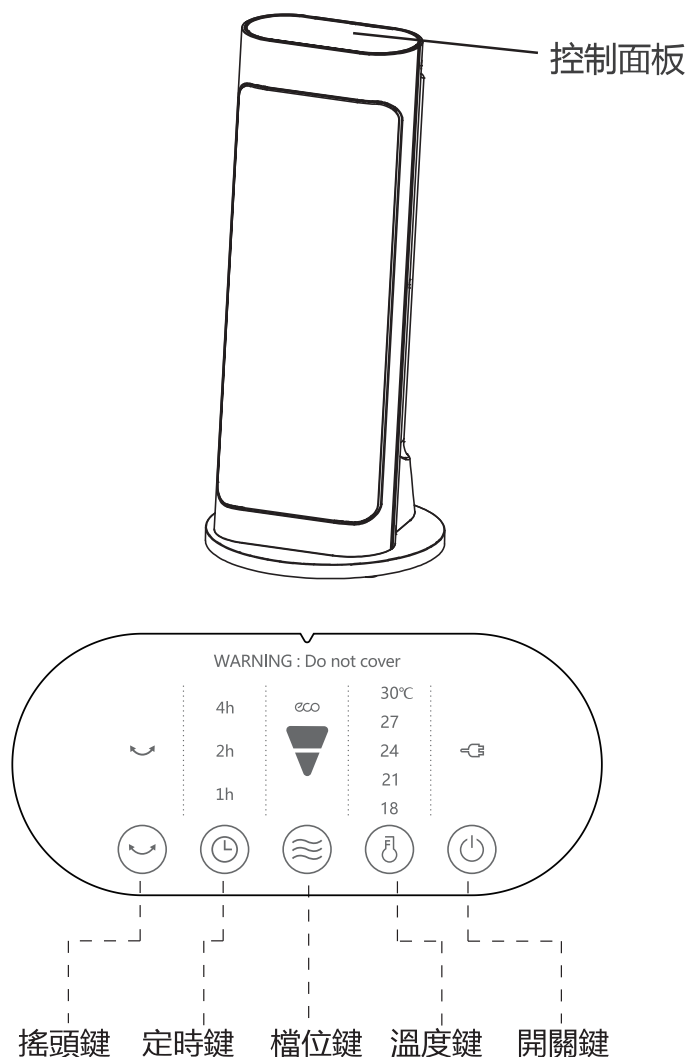
1. 爲了瞭解您的產品的安全特性和操作性能，請在使用以前詳細閱讀此說明書。
2. 爲了減少觸電及其造成的傷害，請注意：
 - 2.1 當電器開關置於“關閉”位置時，仍然存在觸電的危險。因此當您不使用本產品時，請拔掉插頭。
 - 2.2 本產品在使用時絕不能浸入水中或接觸到水。當其表面有水時，請不要插上插頭。
 - 2.3 請不要從前安全網罩的空隙中將異物放入本產品。
 - 2.4 當電源線元件受損、破壞時，絕不要使用此產品。應當立即送到本公司的維修中心進行檢查、修理和測試。
 - 2.5 當本產品在有小孩的場所使用時，一定要有成人的密切監護。
 - 2.6 在清潔本產品之前，一定要先拔掉電源插頭。
 - 2.7 拔電源插頭時，千萬不要拽住電源線將插頭拔出。
 - 2.8 如果很長一段時間不使用此產品，請將其保存在陰涼、乾燥的地方。
 - 2.9 本產品配有額定電流爲 13Amp 的插頭，必須與額定電流大於或等於 13Amp 的電源插座相配。否則可能發生危險！
3. 爲了減少高溫、火災或爆炸的傷害，請注意：
 - 3.1 本產品在使用時應當放置在遠離您的傢俱或窗簾的位置。不要在其上方設置任何用來乾燥衣服的物品。
 - 3.2 不要將本產品的後面靠近牆壁或簾子，以免使進風通道堵塞。
 - 3.3 我們不推薦使用額外的電源插線板，如果一定要使用的話，一定要符合以下要求：
 - 電源線的橫截面積至少爲 1.0mm^2 ，載流能力要達到 13Amp。
 - 建議電源線不宜過長，過長的電源線可能會導致過熱，並且可能會絆倒人。
 - 絕不能用一個插線板同時爲兩個以上電器供電。
 - 3.4 不要在易燃易爆物品附近使用本產品。
 - 3.5 不要在可能會長時間沒有人照看的地方使用本產品。
 - 3.6 本產品在使用時，其放置的位置一定要平整乾燥。

- 3.7 請不要使用任何未經認可的附件或過濾裝置。
- 3.8 如果插頭與插座連接不良，會導致插頭過熱，應立即更換一個更好的插座。
- 3.9 電源的規格為 220-240V~ ,50Hz 。
- 3.10 確保沒有其他的電器與您的產品共用電路，電路過載會導致燈泡發暗、保險絲熔斷甚至火災。
- 3.11 佈線時確保電源線不會絆倒人，或不要被夾在家具縫隙中。
- 3.12 本產品專門設計為室內使用，如在室外使用可能達不到預期的效果。
- 3.13 本產品不可使用於廚房及浴室等潮濕地方。

警告

1.  為避免過熱，禁止覆蓋電暖爐。
2. 如果電源軟線損壞，為了避免危險，必須由製造商、其維修部或類似部門的專業人員更換。
3. 在適當人員監督下或給予如何安全使用本產品的訓示，並讓其瞭解涉及的風險，8歲以上兒童、身體官能或心智能力衰退人士、缺乏相關知識或使用經驗人士（包括孩童）方可使用本產品。
4. 電暖爐不得直接置於電源插座下面。
5. 在浴缸、噴頭或游泳池的四周不得使用本電暖爐。
6. 注意-器具的一些部件會變得很熱並導致灼傷。小孩或已受傷害的人群應被給以特別的照看。

結構簡圖



使用方法

開機前的檢查

1. 電源線是否完好。
2. 本產品使用220-240V交流電源，使用前請確認電源插座的額定電流是否符合要求，並有安全接地裝置，否則請更換合格的插座。

【啟動機器】

插上插頭通電後，電源指示燈 "⚡" 亮，按下開關機鍵（或按遙控器開關鍵）

可開機，開機後機器在上次關機的檔位下運行，對應檔位的指示燈點亮。

注意：關機后風機會運行15秒后再關機。

【功能設定】

開機後，短按整機/遙控器上的檔位鍵，循環切換：正常模式低檔→ECO節能模式→正常模式高檔；短按遙控器上的ECO鍵，可快速進入/退出ECO節能模式。

【溫度設定】

開機後，短按整機上的溫度鍵或者遙控器上的“+ / -”鍵可設置目標溫度，溫度設定為18、21、24、27、30°C。當環境溫度達到設定溫度時，機器停止加熱，當前檔位指示燈閃爍15秒後正常顯示；當環境溫度低於設定溫度時，機器正常加熱。

注意：ECO檔位的溫度不可以調節

【定時功能】

a.定時關機

開機狀態下，短按整機/遙控器上的定時鍵可設定定時關機時間，設定範圍為0~7小時。

b.預約開機

待機狀態下，短按整機/遙控器上的定時鍵可設定預約開機時間，設定範圍為0~7小時。

【搖頭功能】

開機狀態下，短按搖頭按鍵，可開啟/關閉搖頭功能。

【溫度感測器開路/短路保護功能】

無論在何種工作模式下，當溫度感測器出現開路故障時“1h”指示燈一直閃爍顯示，蜂鳴器長響10聲；當溫度感測器出現短路故障時“2h”指示燈一直閃爍顯示，蜂鳴器長響10聲。

【高溫保護】

當環境溫度高於50°C時，系統關閉所有負載輸出，“1h、2h、4h”指示燈一直閃爍顯示，蜂鳴器長響10聲，按鍵操作無效。當環境溫度低於50°C時，只有斷電才能退出高溫保護。

【傾倒保護】

當整機傾倒時，“1h、2h”指示燈一直閃爍顯示、蜂鳴器響10聲，機器會自動關機。扶正機身後，需要重新操作開關機鍵，機器才能恢復正常工作。

【ECO節能功能】

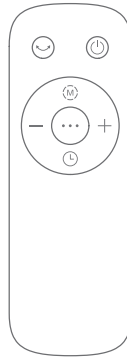
選擇ECO節能模式時，默認設定溫度為24°C，機器會根據環境溫度和設定溫度之間的關係，自動選擇加熱檔位進行工作。

【自動關機功能】

再開機狀態下，若定時關機功能未開啓時，在無任何操作下，整機連續工作12小時后自動關機。

遙控器說明

⏻	開關鍵
Ⓜ	檔位鍵
+	溫度增加按鍵
-	溫度降低按鍵
🕒	定時鍵
↺	搖頭鍵
⋯	ECO鍵



MDY-35

技術參數

額定電壓：220-240V~50Hz

產品型號	功率調節範圍 (W) 及工作方式					額定電壓	頻率	機身尺寸	機身重量
	關	低檔	高檔	低檔擺風	高檔擺風				
KH-222ER	0	1200	2000	1200	2000	220-240V	50Hz	196*196*452mm	2.35kg

故障排查

如果產品不能運作或運作不正常，請首先按以下列表進行檢查。如果產品不能運作或運作不正常的情況沒有在下列表中出現，產品可能出現故障，此時，建議您將產品交給美的客戶服務中心。

問題	問題可能原因	解決方案
接通電源後不工作	插頭沒有插好	檢查插頭是否正確插入插座內
加熱時突然停機	溫度超過限溫器閾值	機器將自動斷電，待機器冷卻後再使用

維護和保養

1. 在清潔本產品之前，一定要將插頭從電源插座中拔出。
2. 少量沉積的污物可以用一塊軟布擦去，或者用吸塵器（帶毛刷）進行清除；內部的灰塵等髒物可以使用帶吹風功能的吸塵器（帶扁吸嘴）來清除。
3. 請經常對本產品表面進行清潔工作，清潔時可以用濕布（帶半濕的毛巾）沾中性清潔劑輕輕擦拭。在重新使用本產品以前一定要用軟的乾布將表面擦乾。

警告：不要讓水進入該產品內部，以免發生火災或觸電事故。

4. 此暖風機在工廠時已經添加了適當的潤滑劑，不建議使用者再自行進行潤滑。
5. 長時間不用本產品，請將其儲存到乾淨、乾燥的地方。
6. 如需進行產品維修、更換零件，請將本產品送到本公司的維修中心。

注意： 攜帶型電暖器是被設計成局部加熱或者是輔助熱源，不能在冬天用作主要熱源。第一次使用可能會有煙或氣味散出，不必驚慌。這是因為該電暖器在製造過程中有些許油滴落在發熱絲上。這種現象會很快消失並且不再發生。

電暖爐使用小貼士

1. 不要把暖爐放在近門口或通道處，以防經過時踢翻暖爐。電線不可四處散落在地上。
2. 當離開室內或不用暖爐時，應把暖爐關上。
3. 切勿讓小孩走近暖爐，以免灼傷。除非有適當保護柵隔離，否則有小孩的家庭不宜用輻射式暖爐，它的發熱管的紅光很易吸引小孩，而他們的手指遠較成人為幼，很容易灼傷或遇觸電。
4. 不要讓雜物丟進暖爐內，除會引致爐具失靈外，更有失火的可能。
5. 不要把暖爐放近窗簾、床褥或布類等易燃物品。當穿著鬆身或長曳的衣物時，小心在走近暖爐，防止衣物被燃燒。

1. 警告：為避免過熱，禁止覆蓋電暖爐。
2. 如果電源軟線損壞，為了避免危險，必須由製造商、其維修部或類似部門的專業人員更換。
3. 在適當人員監督下或給予如何安全使用本產品的訓示，並讓其瞭解涉及的風險，8歲以上兒童、身體官能或心智能力衰退人士、缺乏相關知識或使用經驗人士（包括孩童）方可使用本產品。
4. 電暖爐不得直接置於電源插座下面。
5. 在浴缸、噴頭或游泳池的四周不得使用本電暖爐。
6. 注意-器具的一些部件會變得很熱並導致灼傷。小孩或已受傷害的人群應被給以特別的照看。

請勿遮蓋產品以防止過熱。當接駁電源後，請勿放置在插座附近。

處置提示:

廢棄的電器請不要等同於生活垃圾隨意處理，避免有害有毒物質等滲入地下水進入食物鏈中影響健康。為保障您和他人健康，維護良好生活環境，請聯絡專業回收公司處理！

